

WWW.LAVORINOX.COM.BR

PAINEL INOX IP-65

MODELO PI65

CATÁLOGO
ELETRÔNICO



Lavorinox
INOVAÇÃO

APLICAÇÃO

Destinado a montagens eletroeletrônicas, automação, instalação industriais, comerciais e prediais. Indicada principalmente para áreas com risco de corrosão: indústrias químicas, alimentícias, têxtil, sanitárias, etc.



Certificado do Grau de Proteção

Laboratório acreditado pela Cgcre / Inmetro e Procel.



**PRODUTOS EM
AÇO INOX**

DESCRIÇÃO

Painel monobloco em Aço Inox-304 com base soleira, placa de montagem, porta frontal, tampas laterais e superior fixas, tampa traseira removível, tampa inferior bipartida. Acabamento escovado.

CARACTERÍSTICAS:

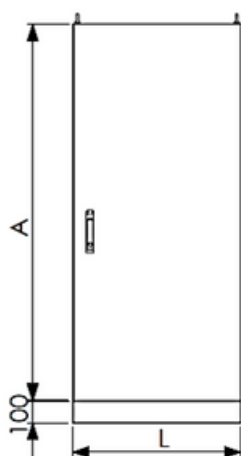
- Base soleira em aço INOX-304 2,00mm;
- Placa de Montagem em aço INOX-304 2,00 mm;
- Porta em aço INOX-304 2,00/1,50mm;
- Dobradiças internas abertura ângulo 120°;
- Fecho Yale;
- Tampas laterais e superior fixas em aço INOX-304 2,00mm;
- Tampa inferior bipartida e tampa traseira removível;
- Painéis com 1200mm de largura com porta dupla bipartida;
- Pontos de aterramento na estrutura e placa de montagem;
- Olhais para içamento.



**Fecho Cremona
Escamoteável Yale**



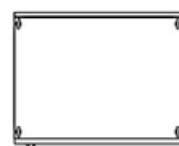
VISTA ISOMÉTRICA



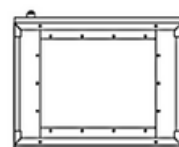
VISTA FRONTAL



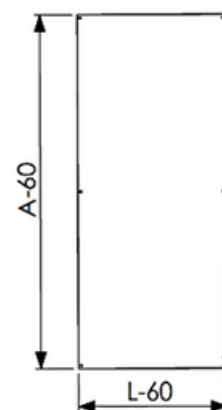
VISTA LATERAL



VISTA SUPERIOR



VISTA INFERIOR



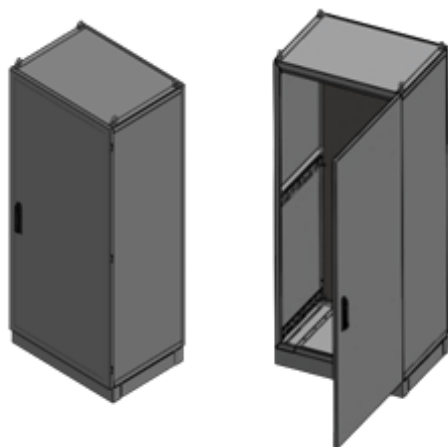
PLACA DE MONTAGEM

Grau de proteção: IP-65 – norma IEC 60529:

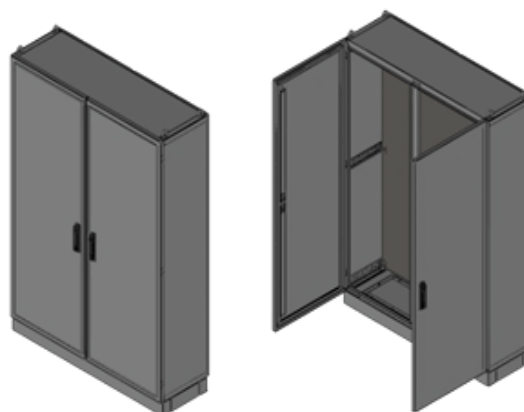
6 – Totalmente protegido contra penetração de poeira.

5 – Proteção contra jatos de água.





Porta frontal única
Painéis de Largura 600 e 800mm



Porta frontal bipartida
Painéis de Largura 1200mm

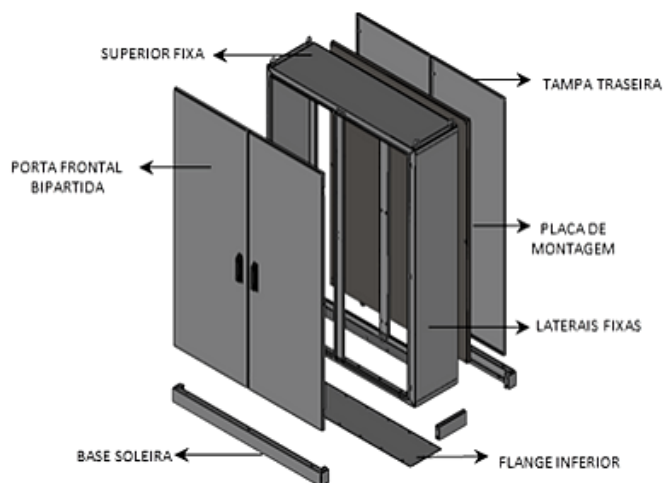
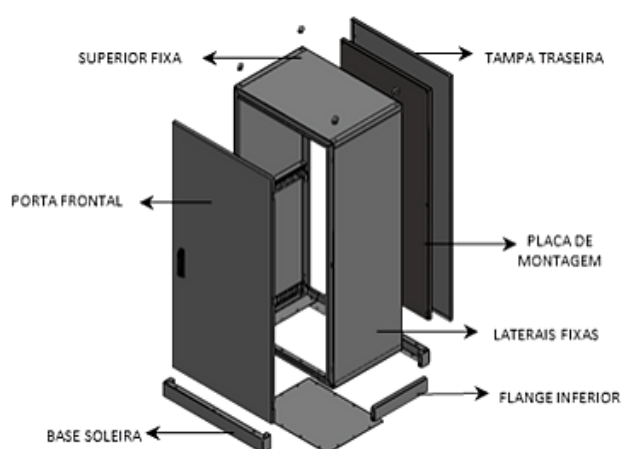


Tabela de Medidas Padrão – Modelo PI65

| CÓDIGO | Dimensão (mm) | | | Peso KG | CÓDIGO | Dimensão (mm) | | | Peso KG |
|----------|---------------|------|-----|------------|----------|---------------|------|-----|------------|
| | A | L | P | | | A | L | P | |
| PI65-121 | 1200 | 600 | 460 | 72 | PI65-122 | 1200 | 800 | 460 | 86 |
| CÓDIGO | Dimensão (mm) | | | Peso KG | CÓDIGO | Dimensão (mm) | | | Peso KG |
| | A | L | P | | | A | L | P | |
| PI65-151 | 1500 | 600 | 460 | 86 | PI65-171 | 1700 | 600 | 460 | 95 |
| PI65-152 | 1500 | 800 | 460 | 103 | PI65-172 | 1700 | 800 | 460 | 113 |
| PI65-153 | 1500 | 1200 | 460 | 139 | PI65-173 | 1700 | 1200 | 460 | 153 |
| PI65-154 | 1500 | 600 | 660 | 98 | PI65-174 | 1700 | 600 | 660 | 108 |
| PI65-155 | 1500 | 800 | 660 | 115 | PI65-175 | 1700 | 800 | 660 | 127 |
| PI65-156 | 1500 | 1200 | 660 | 153 | PI65-176 | 1700 | 1200 | 660 | 168 |
| PI65-157 | 1500 | 600 | 860 | 110 | PI65-177 | 1700 | 600 | 860 | 122 |
| PI65-158 | 1500 | 800 | 860 | 115 | PI65-178 | 1700 | 800 | 860 | 141 |
| PI65-159 | 1500 | 1200 | 860 | 167 | PI65-179 | 1700 | 1200 | 860 | 184 |
| CÓDIGO | Dimensão (mm) | | | Peso KG | CÓDIGO | Dimensão (mm) | | | Peso KG |
| | A | L | P | | | A | L | P | |
| PI65-191 | 1900 | 600 | 460 | 104 | PI65-221 | 2200 | 600 | 460 | 118 |
| PI65-192 | 1900 | 800 | 460 | 124 | PI65-222 | 2200 | 800 | 460 | 141 |
| PI65-193 | 1900 | 1200 | 460 | 168 | PI65-223 | 2200 | 1200 | 460 | 190 |
| PI65-194 | 1900 | 600 | 660 | 119 | PI65-224 | 2200 | 600 | 660 | 134 |
| PI65-195 | 1900 | 800 | 660 | 139 | PI65-225 | 2200 | 800 | 660 | 158 |
| PI65-196 | 1900 | 1200 | 660 | 184 | PI65-226 | 2200 | 1200 | 660 | 208 |
| PI65-197 | 1900 | 600 | 860 | 133 | PI65-227 | 2200 | 600 | 860 | 150 |
| PI65-198 | 1900 | 800 | 860 | 155 | PI65-228 | 2200 | 800 | 860 | 174 |
| PI65-199 | 1900 | 1200 | 860 | 200 | PI65-229 | 2200 | 1200 | 860 | 226 |